


エコクリーンセンター南越 持ち込み案内

①




入り口は、エコクリーンセンター南越の西側（高速道路側）にあります。
青色レーン（ごみ計量）より入場して下さい。

②



計量場では、自動車1台ごとに重さを計量します。
赤枠の信号が青になったら、1台ずつ入口計量機へお進み下さい。

③



入口計量機で荷下ろし前の重量をはかります。
黄枠の計量機上で、赤枠の操作ポスト横に停車し画面表示に従って操作してください。
ICカードを取っていただき、機械にかざしてください。
計量後は音声の指示に従い、ICカードを持って前にお進みください。

④



計量が完了しましたら**赤枠**で示す正面の信号が**青**になります。
ご確認の上、プラットフォーム入口扉前までお進み下さい。
扉が自動で開きますので**扉が完全に開いてから**プラットフォームへ入場して下さい。

⑤



プラットフォームでは、誘導員の案内に従い、徐行で移動して下さい。

⑥



誘導員の案内に従い停車し荷下ろしをして下さい。
荷下ろしの際には、**搬入物の確認**をさせていただきます。

⑦




荷下ろし終了後は、誘導員の指示に従い、前方の出口扉前停止線までお進み下さい。
自動で扉が開きますので扉が完全に開いてから退場して下さい。

⑧




プラットフォーム退場後、正面出口計量機までお進み下さい。

⑨



出口計量機にて荷下ろし後の重量をはかります。
黄枠の計量機上で、赤枠の操作ポスト横に停車して下さい。
もし、計量機に他の車が停止している場合は、計量機上に乗らずに順番をお待ちください。

⑩



自動料金徴収機を音声案内に従って操作してください。

ICカードをかざしていただき、表示された料金をお支払いいただいた後、ICカードを返却口に入れてください。

※ご不明な点がある場合は、**赤枠**インターフォンにてお知らせください。

⑪



お支払いが完了しましたら、**赤枠**のゲートが開きます。